



# PORTFÓLIO



*unir e  
fortalecer*





*unir e  
fortalecer*

# ASSOCIE-SE E APROVEITE AS VANTAGENS!



## Seguro de Vida

Seguro de vida completo para você e sua família



## SPC

(serviço de proteção ao crédito)



## Plano de Saúde

(em parceria com Unimed)



## Educação

(agenda anual de treinamento, palestras, cursos técnicos, graduação e pós graduação)



## Locações de Espaços

(salas de reuniões, auditório, salas de treinamentos)





# INVESTIR NO CRESCIMENTO DO COLABORADOR: ISSO SIM É BENEFÍCIO!

Sim, sua empresa possui convênio com a Uninter! E você está a um passo de ampliar suas habilidades e evoluir profissionalmente.

## GRADUAÇÃO

A DISTÂNCIA | AO VIVO SEMPRESENCIAL | PRESENCIAL

MENSALIDADES A PARTIR DE R\$ **159,00**

## PÓS - GRADUAÇÃO

A DISTÂNCIA

MENSALIDADES A PARTIR DE R\$ **99,00**

Para aderir, envie um documento comprobatório do seu vínculo empregatício para [convenio.e@uninter.com](mailto:convenio.e@uninter.com)

**10%**  
DE DESCONTO







*unir e  
fortalecer*

# UNIMED ITAÚNA

PLANOS DE SAÚDE COM DESCONTOS

Para associados, colaboradores,  
cônjuges e filhos.

**Unimed**   
Itaúna





# Precisa de assessoria jurídica?

A ACE e CDL Itaúna oferecem a seus associados um serviço de assessoria jurídica focado exclusivamente em atividades empresariais, não abrangendo questões pessoais. O atendimento é realizado na sede **Localizada na Rua Capitão Vicente, N° 129 - Centro.**

O advogado **Dr. Tiago Antunes Gonçalves de Oliveira** é o responsável pelos trabalhos de **assessoria jurídica** nas entidades. Ele está à disposição para auxiliar os associados em quaisquer dúvidas relacionadas a questões jurídicas.







*unir e  
fortalecer*

# RELAÇÃO DE CONVÊNIOS

Empresários, colaboradores e seus dependentes têm acesso a uma ampla rede de convênios com diversas especialidades. Para utilizar o serviço, basta agendar com o prestador desejado e, no dia do atendimento, retirar uma guia de desconto no Edifício CDE.







*unir e  
fortalecer*

# PALESTRAS

São promovidas diversas palestras gratuitas ao longo do ano, abertas para a participação de sócios e colaboradores.







*unir e  
fortalecer*

# Participação em grupo do WhatsApp

A ACE e CDL possuem grupos no WhatsApp com o objetivo de gerar networking e apoio entre os associados.







*unir e  
fortalecer*

# Campanhas Institucionais

As entidades, juntamente com os parceiros, promovem campanhas em datas comemorativas com o intuito de movimentar e engajar ainda mais o comércio local.





# COMERC ENERGIA

Você pode economizar a  
sua tarifa de energia  
**em até 15%.**

Acesse o site e conheça mais:

[www.comerc.com.br/energia-solar/federaminas](http://www.comerc.com.br/energia-solar/federaminas)






# SERVIÇOS CONTRATADOS COM INVESTIMENTO ADICIONAL:



*unir e fortalecer*



## Chat IA 24h

Tire dúvidas e gere soluções em qualquer momento do dia.



## IA Academy

Tutoriais práticos para aplicar no seu negócio imediatamente.



## Mais de 80 especialistas IA

Conte com inteligência treinada para o varejo e serviços.

Assine a CDL IA por apenas R\$ **119,00/mês** por usuário!

A CDL IA oferece soluções práticas e estratégicas para o dia a dia dos empreendedores do setor de varejo e serviços no Brasil.



# SERVIÇOS CONTRATADOS COM INVESTIMENTO ADICIONAL:



*unir e  
fortalecer*

## O oferecemos exames clínicos:

- **Admissional**
- **Demissional**
- **Periódico**
- **Retorno ao Trabalho**
- **Mudança de Risco**

## Realizamos a elaboração dos documentos de:

- **PPP**
- **PCMSO**
- **PGR**
- **LTCAT**
- **Envio das informações ao Esocial**

E contamos com a assistência de nossos técnicos de segurança, médicos do trabalho e engenheiros de segurança do trabalho.

## Valores medicina ocupacional:

**R\$ 19,10**

por colaborador mensal

**R\$ 14,80**

por colaborador mensal (acima de 50 colaboradores)

**R\$ 14,45**

por colaborador mensal (acima de 80 colaboradores)

**R\$ 13,95**

por colaborador mensal (acima de 100 colaboradores)



# EXTENSÃO DA MEDICINA:



*unir e  
fortalecer*

O plano de Extensão Médica é um benefício direcionado aos funcionários com carteira assinada podendo ser estendido aos seus dependentes; não é considerado plano de saúde.

## CLÍNICA GERAL Médica: Dra. Heloísa de Sousa Matos

**Atendimento:** No Edifício CDE, sendo as consultas nas segundas-feiras (a partir de 14h) e quintas-feiras (a partir de 9h). As consultas podem ser agendadas por telefone em qualquer dia da semana. O atendimento é por ordem de chegada.

### CANCELAMENTO

Após 12 meses.

### MÓDULO III

Tem como objetivo fazer um atendimento de melhor qualidade de vida aos funcionários e seus familiares, proporcionando um acompanhamento eficaz da saúde dos mesmos, principalmente por seu empregador.


### INVESTIMENTO

#### Empresa

R\$3,36 (por funcionários ou pelos dependentes ou agregados.)

### INVESTIMENTO - FUNCIONÁRIOS E DEPENDENTES

Funcionários (módulo III)	R\$9,75
Cônjuge e filhos(De 12 a 21 anos - solteiros e dependentes)	R\$19,00
Pai e mãe	R\$19,00
Consulta	R\$45,00





# ATENDIMENTO PEDIÁTRICO

Médica: Dra. Brenda Gontijo de Moura



*unir e fortalecer*

**Atendimento:** Atendimento nas segundas, quartas e quintas, a partir de 13h, no Edifício CDE. Para agendamentos ligar no (37) 3249.1792 e na hora da consulta é necessário a apresentação dos documentos da criança.

## CANCELAMENTO

Após 12 meses.

## MÓDULO IV

A pediatria cuida da saúde de bebês, crianças e adolescentes, acompanhando seu crescimento, prevenindo e tratando doenças para garantir um desenvolvimento saudável. Inclui também puericultura e orientação ao aleitamento materno

## INVESTIMENTO

### Empresa

R\$3,36 (por funcionários ou pelos dependentes ou agregados.)

Filhos de 0 a 12 meses	R\$14,50
Filhos de 13 meses a 12 anos	R\$12,77
Consulta	R\$45,00



# GINECOLOGIA

Médica: **Dra. Tânia Marla de Oliveira**

**Atendimento:** Em seu próprio consultório, as marcações são feitas todo dia 28 às 14h, caso esse dia não seja dia útil, a marcação é feita dia 27. São 50 atendimentos por mês. Caso a mulher esteja grávida, seu pré-natal é assegurado pela estensão tendo 01 horário garantido por mês.

## CANCELAMENTO

Após 18 meses.

## INVESTIMENTO

### Empresa

R\$3,36 (por funcionários ou pelos dependentes ou agregados.)

### INVESTIMENTO - SOMENTE PARA FUNCIONÁRIA

Funcionária (Módulo V)	R\$22,50
Pacote para funcionária (Clínica + Ginecologia)	R\$26,95
Pacote para funcionária e filhas (Clínica ou Pediatra + ginecologista)	R\$26,95 + R\$8,55 por filha

### INVESTIMENTO - SOMENTE PARA FILHAS

Filhas de 10 a 21 anos (ginecologista)	R\$26,62
Pacote para filhas de 10 a 12 anos (pediatra + ginecologista)	R\$28,73
Pacote para filhas de 14 a 21 anos (Clínica + ginecologista)	R\$36,17


### INVESTIMENTO - SOMENTE PARA DEPENDENTES DO FUNCIONÁRIO

Mãe e/ou cônjuge de funcionários (ginecologista)	R\$26,62
Pacote p/ mãe e/ou cônjuge de funcionários (clínica + ginecologista)	R\$36,17
Pacote p/ mãe e/ou cônjuge de funcionários (clínica + ginecologista)	R\$36,17 + R\$8,55 por filha
Consulta	R\$45,00



## MÓDULO V

A ginecologia é essencial para a saúde de funcionários e suas dependentes, oferecendo prevenção e tratamento de questões como saúde reprodutiva, hormonal e bem-estar geral.







*unir e  
fortalecer*

## Invista no **SORRISO** de quem faz sua empresa crescer!

Agora, sua empresa pode oferecer um convênio odontológico de qualidade com a Dentelar, garantindo mais saúde e bem-estar para seus colaboradores.

### INVESTIMENTO

# R\$14,90

por funcionário/mês  
Inclui dependentes.

### BENEFÍCIOS

- ✓ 2 limpezas por ano
- ✓ 1 avaliação
- ✓ 1 raio-x panorâmico
- ✓ 50% de desconto em qualquer procedimento (exceto harmonização facial)
- ✓ 30% de desconto em próteses e implantes



PARCERIA:





# Oferecemos consultas SPC e Serasa e registros no banco de dados SPC



## REGISTRO-NOTIFICAÇÃO

PF/PJ	42,00	78,00	109,00	145,00	200,00	245,00	359,00	475,00
Novo SPCMIX Mais PF/PJ	7,02	6,10	5,85	5,57	5,30	5,04	4,81	4,58
Novo SPC MAXI	7,52	7,38	7,24	7,09	6,96	6,83	6,72	6,56
Participação em empresas	9,44	8,25	7,86	7,52	7,16	6,81	6,53	6,23
Controle societário	4,61	4,11	3,95	3,77	3,62	3,47	3,33	3,20
Ação	8,04	7,07	6,78	6,49	6,19	5,95	5,69	5,43
Renda presumida	2,57	2,45	2,33	2,20	2,08	1,98	1,89	1,80
Limite de crédito sugerido	3,07	2,95	2,82	2,72	2,60	2,48	2,38	2,31

## CHEQUE

SPCheque Analítica	2,57	2,24	2,12	2,04	1,93	1,85	1,77	1,68
--------------------	------	------	------	------	------	------	------	------

## PJ

SPC top jurídico	67,91	59,14	56,37	53,74	51,23	48,82	46,54	44,37
SPC relatório completo	46,11	40,31	38,49	36,74	35,05	33,46	31,94	30,50





## PACOTES DESCRIÇÃO

### Novo SPC MIX MAIS (PF/PJ)

DATA ATUALIZAÇÃO / STATUS PF, REGIÃO EMISSÃO CPF, TÍTULO DE ELEITOR, IDENTIDADE, UF IDENTIDADE, NOME, SEXO, DATA DE NASCIMENTO, IDADE, SIGNO, NOME DO PAI, NOME DA MÃE, ENDEREÇO, CEP, TELEFONE, ESTADO CIVIL, E-MAIL, CONFIRMAÇÃO DADOS TELEFÔNICOS, PROTESTOS, TELEFONES VINCULADOS DOCUMENTO; TELEFONES CONSULTADOS, CONSULTA ONLINE AO BANCO, INFORMAÇÕES DO PODER JUDICIÁRIO, REGISTRO DE SPC, CHEQUES SEM FUNDO - CCF, REGISTRO DE CHEQUE LOJISTA, CHEQUE - CONTRA ORDEM - OUTRAS OCORRÊNCIAS, CONSULTA REALIZADA, ALERTA DE DOCUMENTOS, CRÉDITO CONCEDIDO, CONTRA-ORDEM, CONTRA-ORDEM DOCUMENTO DIFERENTE DO CONSULTADO;

### Novo SPC MAXI (PF/PJ)

DATA ATUALIZAÇÃO / STATUS PF, REGIÃO EMISSÃO CPF, TÍTULO DE ELEITOR, IDENTIDADE, UF IDENTIDADE, NOME, SEXO, DATA DE NASCIMENTO, IDADE, SIGNO, NOME DO PAI, NOME DA MÃE, ENDEREÇO, CEP, TELEFONE, ESTADO CIVIL, E-MAIL, CONFIRMAÇÃO DADOS TELEFÔNICOS, PROTESTO, CONSULTA ONLINE AO BANCO, TELEFONES VINCULADOS AO DOCUMENTO, TELEFONES CONSULTADOS, CHEQUES SEM FUNDO VAREJO, INFORMAÇÃO DO PODER JUDICIÁRIO, REGISTRO DE SPC, CHEQUES SEM FUNDO - CCF, REGISTRO DE CHEQUE LOJISTA, CHEQUE - CONTRA ORDEM - OUTRAS OCORRÊNCIAS, CONSULTA REALIZADA, ALERTA DE DOCUMENTOS, CRÉDITO CONCEDIDO, CONTRA-ORDEM, PENDÊNCIAS FINANCEIRAS SERASA, CONTRA-ORDEM DOCUMENTO DIFERENTE DO CONSULTADO

### SPCheque Analítica

DATA ATUALIZAÇÃO / STATUS PF, REGIÃO EMISSÃO CPF, TÍTULO DE ELEITOR, IDENTIDADE, UF IDENTIDADE, NOME, SEXO, DATA DE NASCIMENTO, IDADE, SIGNO, NOME DO PAI, NOME DA MÃE, ENDEREÇO, CEP, TELEFONE, ESTADO CIVIL, E-MAIL, DADOS ASSINANTE DO TELEFONE, TELEFONES VINCULADOS AO CPF, TELEFONES CONSULTADOS ANTERIORMENTE, ÚLTIMOS ENDEREÇOS INFORMADOS, DADOS AGÊNCIA BANCÁRIA, ALERTA DE DOCUMENTOS, CHEQUE LOJISTA, CONSULTA REALIZADA, CRÉDITO CONCEDIDO, CCF, CONTRA-ORDEM E CONTUMÁCIA ALINHA 21

### SPC Top Jurídico

CONFIRMAÇÃO DA RAZÃO SOCIAL, DATA DE FUNDAÇÃO, ENDEREÇO, SÓCIOS DA EMPRESA, CONFIRMAÇÃO DADOS TELEFÔNICOS, AÇÃO, PROTESTO, CONSULTA ONLINE AO BANCO, REGISTRO DE SPC, INFORMAÇÕES DO PODER JUDICIÁRIO, CHEQUES SEM FUNDO - CCF, REGISTRO DE CHEQUE LOJISTA, CHEQUE - CONTRA ORDEM - OUTRAS OCORRÊNCIAS, CONSULTA REALIZADA, ALERTA DE DOCUMENTOS, CRÉDITO CONCEDIDO, CONTRA-ORDEM, CONTROLE SOCIETÁRIO, PARTICIPAÇÕES EM EMPRESAS, CONTRA-ORDEM DOCUMENTO DIFERENTE DO CONSULTADO;

### SPC Relatório Completo

CONFIRMAÇÃO DA RAZÃO SOCIAL, DATA DE FUNDAÇÃO, ENDEREÇO, SÓCIOS DA EMPRESA, CONFIRMAÇÃO DADOS TELEFÔNICOS, INFORMAÇÕES DO PODER JUDICIÁRIO, AÇÃO, PROTESTO, SPC, REGISTRO DE CONSULTAS, HISTÓRICO DE PAGAMENTO, CONTROLE SOCIETÁRIO, PENDÊNCIAS FINANCEIRAS, RESTRIÇÕES FINANCEIRAS, DÍVIDAS VENCIDAS, PARTICIPAÇÃO EM FALÊNCIA, CCF E INFORMAÇÕES DE CHEQUES SUSTADOS/EXTRAVIADOS



# PARE DE COBRAR CLIENTES INADIMPLENTES!

**COB ONLINE  
RECUPERANDO SEUS CRÉDITOS**

**Conte com o nosso parceiro, COB ONLINE  
para fazer esse trabalho!**



COB  
**ONLINE**  
RECUPERANDO SEUS CRÉDITOS

por apenas

**R\$197,00**

Serviço terceirizado de cobrança ativa  
em parceria ao SPC



*unir e  
fortalecer*



# SEGURO DE VIDA



*unir e  
fortalecer*

**Podem participar do seguro:** Diretores e funcionários das **empresas filiadas à ACE e CDL Itaúna**, que estejam em dia com as contribuições sociais e que, no momento da adesão, estejam em perfeitas condições de saúde.

- → Para participar, basta formalizar o pedido de inclusão na Apólice mencionada junto ao CDE, fornecendo os dados básicos necessários.
- → O prêmio mencionado será incluído na fatura mensal da empresa, com vencimento no dia 21 de cada mês.
- → Atualmente participam deste grupo mais de 200 empresas, dentre comércio, autônomos, indústrias e prestadores de serviços e mais de 3.000 vidas seguradas. A seguradora parceira é a Prudential.
- → É de responsabilidade de cada associado informar até o dia 20 de cada mês qualquer alteração (admissão e/ou demissão) do quadro de funcionários segurados por escrito, através do e-mail ([seguros@cdlitauna.com.br](mailto:seguros@cdlitauna.com.br)), para a ACE – A/C: Deila.
- → O Setor de Seguro não é interligado com o Setor de Medicina Ocupacional.



# SEGURO DE VIDA EM GRUPO PARCERIA: ACE e SICOOB



## COBERTURAS

Titular - Básica - Morte	100%
Titular - Morte - Acidental	100%
Titular - Invalidez Permanente total ou parcial por Acidente	Até 100%
Titular - Invalidez Funcional Permanente total por Doença	100%
Titular - Cesta Básica (Pagamento parcela única)	R\$ 1.000,00
Morte - Filhos (Maiores de 14 até 21 anos)	25% - Limitado a R\$ 10.000,00
Doenças Congênitas de filhos (Até os 06 primeiros meses de vida)	25% - Limitado a R\$ 10.000,00
Cônjuge - Básica Morte (Inclusão automática)	50% (morte qualquer causa)
Auxílio Financeiro	R\$ 4.000,00
Assistência Funeral Familiar (Cônjuge e filhos até 21 anos)	Até R\$ 7.000,00
Inclusão, Exclusão e Alteração	Mensal
Idade Limite para inclusão (funcionários ativos)	70 anos
Capitais Segurados	R\$15.000,00, R\$20.000,00, R\$30.000,00, R\$40.000,00, R\$50.000,00, R\$70.000,00, R\$100.000,00 ou R\$200.000,00
Taxa Aplicada	De acordo com a faixa etária

### INFORMAÇÕES COMPLEMENTARES

- Podem participar do seguro: diretores e funcionários das empresas filiadas à ACE e CDL Itaúna, que estejam em dia com as contribuições sociais e que, no momento da adesão, estejam em perfeitas condições de saúde.
- Para participar, basta formalizar o pedido de inclusão na Apólice mencionada junto ao CDE, fornecendo os dados básicos necessários.
- O prêmio mencionado será incluído na fatura mensal da empresa, com vencimento no dia 21 de cada mês.
- Atualmente participam deste grupo mais de 200 empresas, dentre comércio, autônomos, indústrias e prestadores de serviços e mais de 3.000 vidas seguradas. A seguradora parceira é a Sicoob Seguradora.
- É de responsabilidade de cada associado informar até o dia 20 de cada mês qualquer alteração (admissão e/ou demissão) do quadro de funcionários segurados por escrito, através do e-mail ([seguros@cdlitauna.com.br](mailto:seguros@cdlitauna.com.br)), para a ACE – A/C: Deila.
- O Setor de Seguro não é interligado com o Setor de Medicina Ocupacional.





*unir e  
fortalecer*

# AGENDA DE TREINAMENTO

Oferencemos ao longo do ano uma ampla gama de cursos em diversas áreas, com condições de investimento especialmente vantajosas para nossos associados.







*unir e  
fortalecer*

# REGISTRO DE MARCAS

Solicite um orçamento de  
acordo com o seu segmento.







*unir e  
fortalecer*

# ARIANE MENDES

Executiva de Vendas

(37)3249-1750

ACEITAUNA.COM.BR |  
CDLITAUNA.COM.BR